



ТЕРРИТОРИАЛЬНЫЙ ОРГАН  
ФЕДЕРАЛЬНОЙ СЛУЖБЫ  
ГОСУДАРСТВЕННОЙ СТАТИСТИКИ  
ПО КЕМЕРОВСКОЙ ОБЛАСТИ –  
КУЗБАССУ

# ДЕНЬ РАБОТНИКА ТОРГОВЛИ

2023 год

# СОДЕРЖАНИЕ

Основные экономические показатели	3
Оборот розничной, оптовой торговли и общественного питания	4
Структура оборота оптовой, розничной торговли и общественного питания по хозяйствующим субъектам	7
Объекты розничной, оптовой торговли и общественного питания	8
Сравнительная характеристика	11

# ОСНОВНЫЕ ЭКОНОМИЧЕСКИЕ ПОКАЗАТЕЛИ

по виду экономической деятельности «торговля оптовая и розничная; ремонт автотранспортных средств и мотоциклов»

КЕМЕРОВОСТАТ



**Валовая добавленная стоимость**

в текущих ценах в 2022 г.

**210,1** млрд рублей



**Распределение учтенных в Статрегистре Росстата организаций**

на 1 января 2024 г.

**7 701** единиц



**Среднегодовая численность работников организаций**

за 2023 г.

**68,8** тыс. человек



**Среднемесячная начисленная заработная плата работников**

за 2023 г.

**55,1** тыс. рублей

# ОБОРОТ РОЗНИЧНОЙ И ОПТОВОЙ ТОРГОВЛИ

КЕМЕРОВОСТАТ

к соответствующему периоду предыдущего года

2023 г. к 2022 г.

110,7%



597 млрд  
рублей

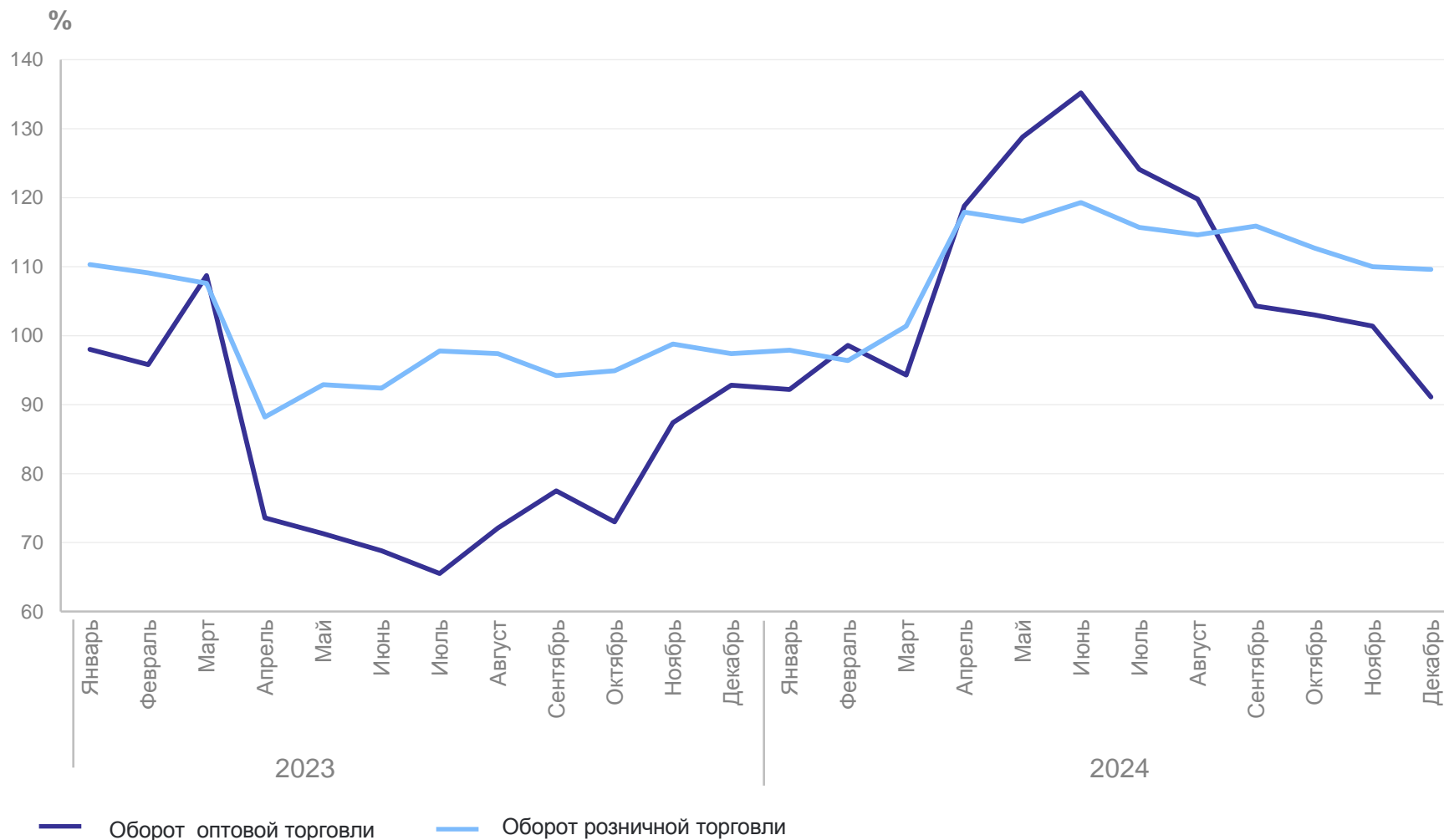
Оборот розничной торговли

108,9%



1 721 млрд  
рублей

Оборот оптовой торговли



# ОБОРОТ ОБЩЕСТВЕННОГО ПИТАНИЯ

в фактически действующих ценах, млн рублей

КЕМЕРОВОСТАТ

2023 г.



Оборот общественного питания

**30 852**  
млн рублей

**102,3%** изменение  
к 2022 году

В том числе по формам собственности



государственная и муниципальная

**2 501**

из нее муниципальная

**2 107**



частная

**27 686**



другие

**664**

# ИЗМЕНЕНИЕ ОБОРОТА РОЗНИЧНОЙ ТОРГОВЛИ ПИЩЕВЫМИ ПРОДУКТАМИ, ВКЛЮЧАЯ НАПИТКИ, И ТАБАЧНЫЕ ИЗДЕЛИЯ

КЕМЕРОВОСТАТ

в % к соответствующему периоду предыдущего года

2023 г. к 2022 г.

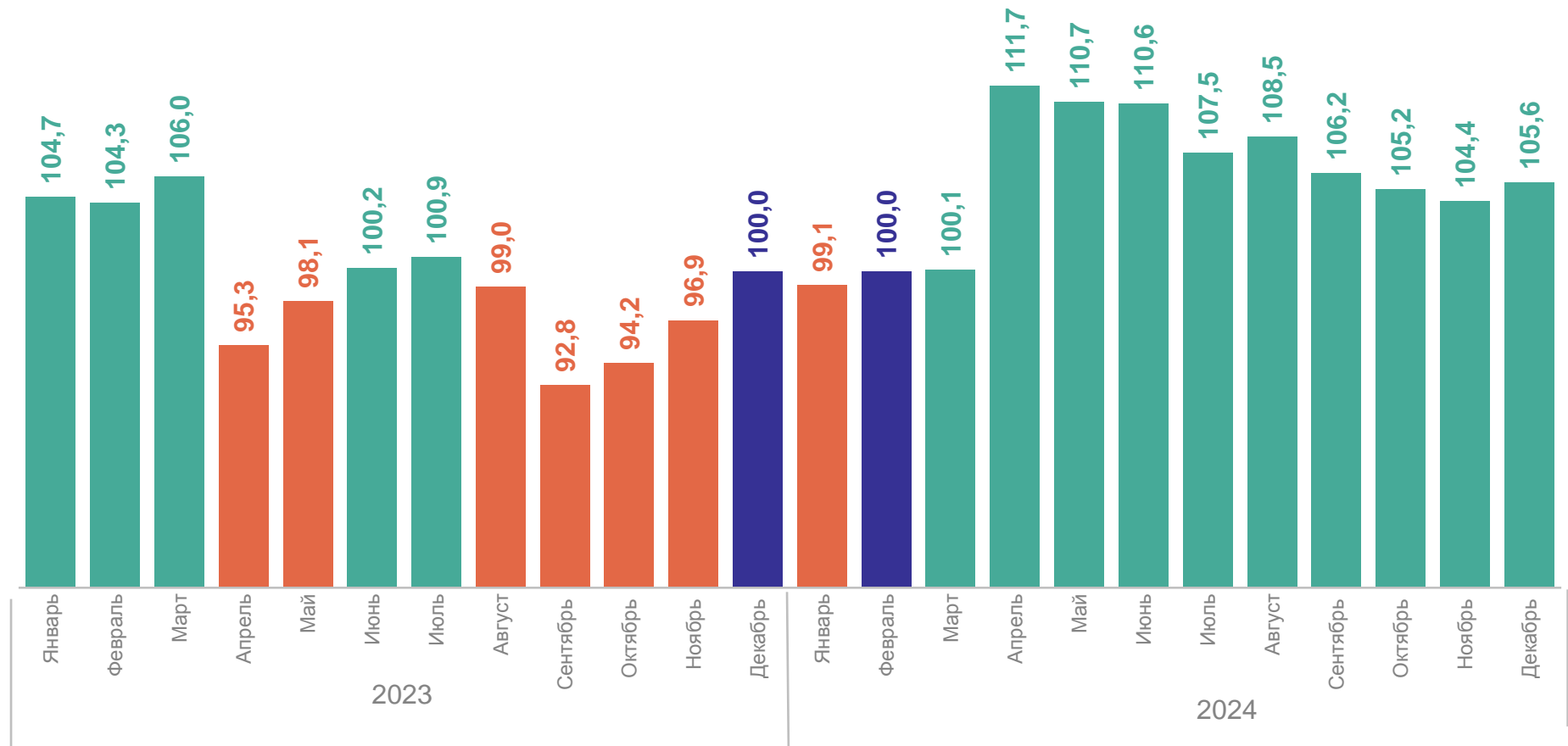
105,9%



268,5

млрд рублей

Пищевые продукты,  
включая напитки  
и табачные изделия



# ИЗМЕНЕНИЕ ОБОРОТА РОЗНИЧНОЙ ТОРГОВЛИ НЕПРОДОВОЛЬСТВЕННЫМИ ТОВАРАМИ

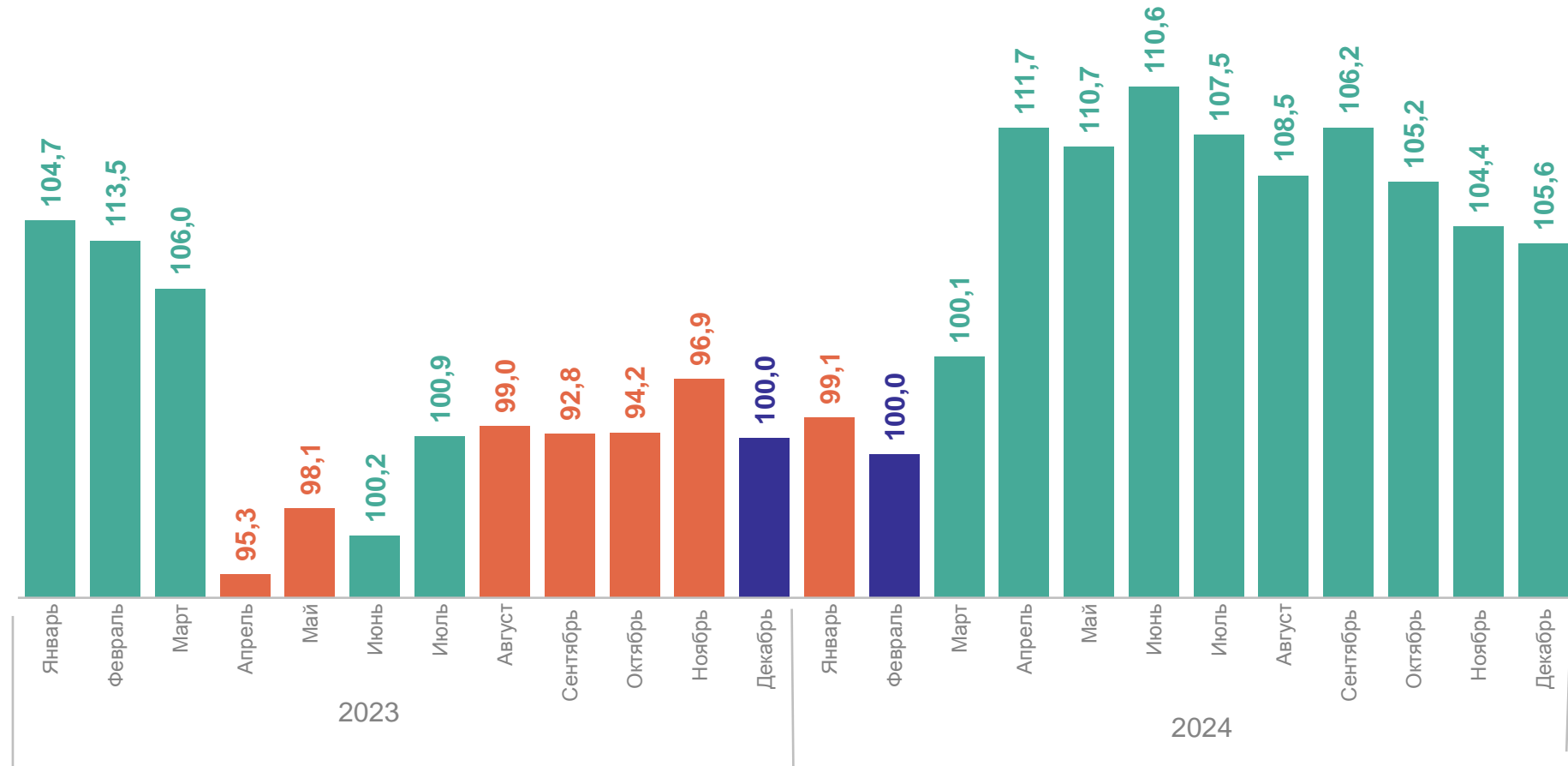
в % к соответствующему периоду предыдущего года

КЕМЕРОВОСТАТ

2023 г. к 2022 г.

114,9%

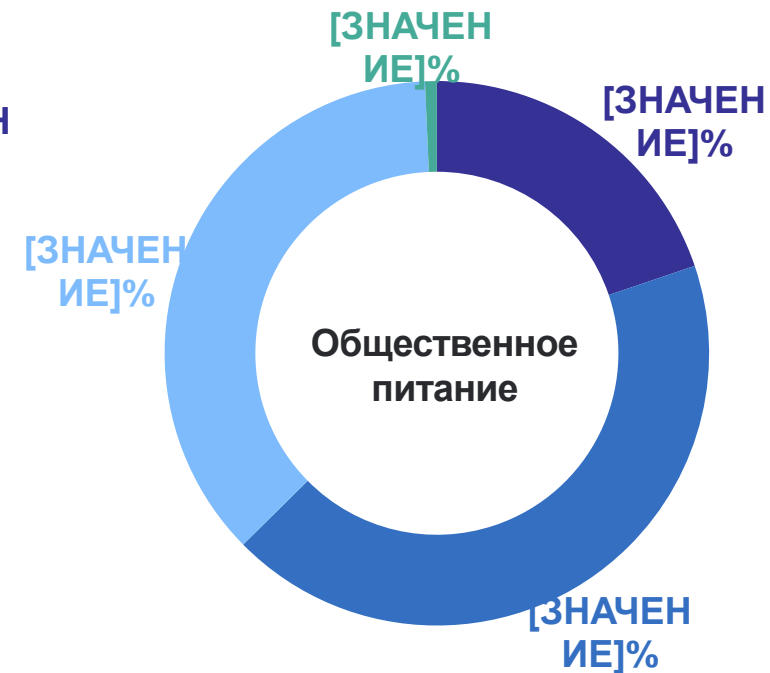
328,2  
млрд рублей



# СТРУКТУРА ОБОРОТА ОПТОВОЙ, РОЗНИЧНОЙ ТОРГОВЛИ И ОБЩЕСТВЕННОГО ПИТАНИЯ ПО ХОЗЯЙСТВУЮЩИМ СУБЪЕКТАМ

КЕМЕРОВОСТАТ

к общему объему оборота оптовой, розничной торговли и общественного питания



- Организации, не относящиеся к субъектам малого и среднего предпринимательства
- Субъекты среднего предпринимательства

- Малые предприятия (включая микропредприятия)
- Розничные рынки и ярмарки

- Индивидуальные предприниматели



# ОБЪЕКТЫ РОЗНИЧНОЙ ТОРГОВЛИ (МАГАЗИНЫ)

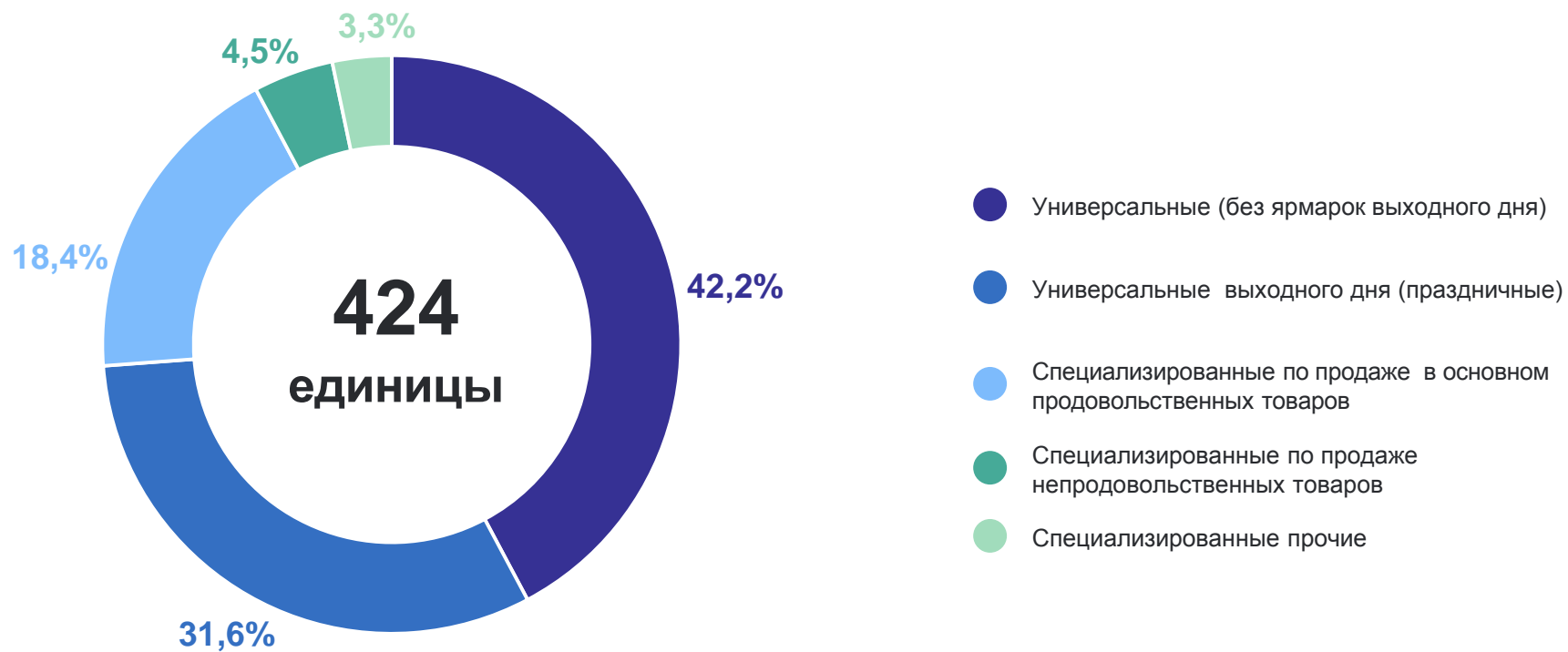
на конец 2023 г.

КЕМЕРОВОСТАТ



# ОБЪЕКТЫ РОЗНИЧНОЙ ТОРГОВЛИ (ЯРМАРКИ) за 2023 г.

КЕМЕРОВОСТАТ



# ОБЪЕКТЫ РОЗНИЧНОЙ ТОРГОВЛИ (РЫНКИ)

на 1 января 2024 г.

КЕМЕРОВОСТАТ

В них торговых мест:

универсальные **275**

специализированные **61**

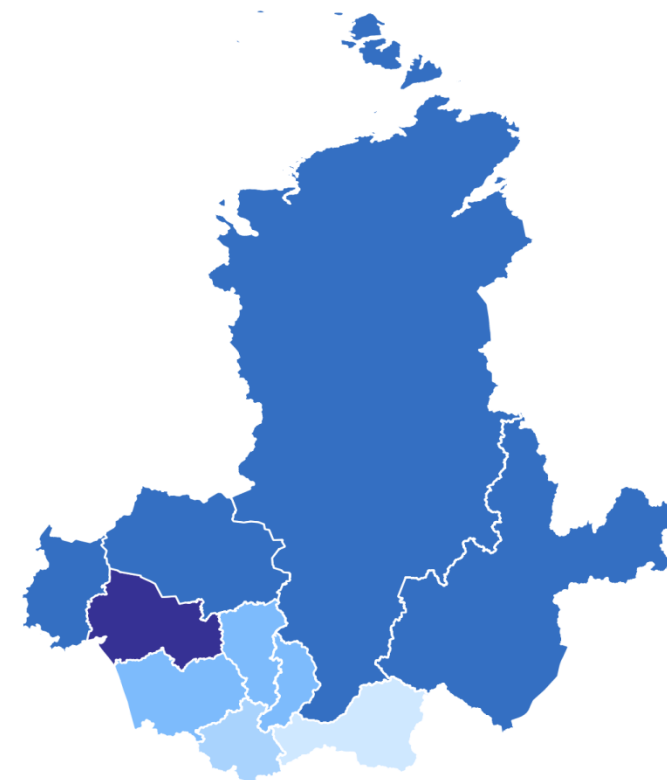


● Универсальные

● Специализированные

# СРАВНИТЕЛЬНАЯ ХАРАКТЕРИСТИКА РЕГИОНОВ СИБИРСКОГО ФЕДЕРАЛЬНОГО ОКРУГА ПО ОБОРОТУ РОЗНИЧНОЙ ТОРГОВЛИ НА ДУШУ НАСЕЛЕНИЯ В 2023 г. в тыс. рублей

КЕМЕРОВОСТАТ



# СРАВНИТЕЛЬНАЯ ХАРАКТЕРИСТИКА ОБОРОТА ОПТОВОЙ ТОРГОВЛИ ОРГАНИЗАЦИЙ ОПТОВОЙ ТОРГОВЛИ ПО РЕГИОНАМ СИБИРСКОГО ФЕДЕРАЛЬНОГО ОКРУГА в 2023 г.

КЕМЕРОВОСТАТ

в % к соответствующему периоду предыдущего года

